



Vedlikehold

LAMELLTAK

SCANDIC
- et soleksart valg






GRATULERER!

Gratulerer med ditt nye Scandic-produkt, nå er det på tide å nyte det. Vi vil at du skal få en best mulig opplevelse og vil derfor sørge for at du kan bruke produktene våre til å få det mest mulig komfortabelt! Vi vil gjerne gi deg en rekke tips i denne vedlikeholdsmanualen, som vil gi deg mulighet til å ha glede av produktene dine i mange år fremover. Og til slutt, vi vil veldig gjerne høre fra deg på våre sosiale medier sider!

Med vennlig hilsen,




Stian Berg

Daglig leder

LAKKERTE PRODUKTER

Scandic Markiser kan ikke garantere at RAL-lakkerte produkter vil se helt identiske ut. Fargeforskjeller kan forekomme på grunn av forskjellige leverandører og / eller lakkeringsverksteder. Her ser du fire eksempler av samme farge (RAL 8019) fra fire forskjellige leverandører. Dette kan skje med hvilken som helst RAL-farge.



Når du trenger å erstatte en skadet eller utslitt del fra et tidligere produkt fra Scandic Markiser må man ta hensyn til mulige fargeforskjeller. Eldre deler kan også ha endret farge på grunn av eksponering av sol, vind og regn.

Ingen garanti for oksidering av lakk

Oksidasjon kan forekomme med aluminiumsprodukter. Oksidering dekkes ikke av garantien. Steder nært saltvann gir høyere risiko for oksidering.

Oksidasjon kan ikke forhindres, bare forsinkes

For å redusere risikoen for oksidasjon er det viktig å rengjøre og vedlikeholde produktene.

Med riktig vedlikehold har profilene en levetid på mer enn 30 år.

Rengjøring og vedlikehold

Levetiden til et pulverlakkert produkt påvirkes negativt av smuss og fuktighet på grunn av påvirkning av syrer, salter

og andre aggressive stoffer. Derfor er god rengjøring avgjørende for å opprettholde levetiden. Hyppigheten av rengjøring bestemmes av hvilket klima produktene er montert i.

Forverrende faktorer

- Beliggenhet ved kysten (saltvann)
- Plassering rett over bakkenivå
- Plassering av produkter ved siden av offentlige veier (salter og veistøv)
- Byområde (utslipp av forbrenningsgasser) Industrimiljø (utslipp av kjemikalier, røyk og malmstøv)
- Trafikkbelastning (svovelforbindelser, nitrogenforbindelser, støvpartikler av bremsebelegg, jern- og kobberpartikler av jernbanetraffikk)
- Skitt fra dyr (hunder, katter, fugler, insekter)

Hyppighet av rengjøring

Produktene må rengjøres minst to ganger i året og 4 ganger i året ved sterkt belastede områder / forverrende faktorer.

Produkter som er montert i nærheten av veier må rengjøres umiddelbart etter saltseongen.

RENGJØRING

Vi er stolte av våre produkter og ønsker at du som kunde skal få det beste ut av ditt kjøp hos oss. Godt vedlikehold er som kjent en av nøklene til lang levetid. Vi gir deg derfor noen enkle tips til hvordan du kan forlenge levetiden på akkurat ditt produkt.

HVA TRENGER DU?



SMØREMIDDEL



RENGJØRINGSMIDDEL
MED PH-VERDI
LAVERE ENN 7,5



KLUT



BØRSTE



LUNKET VANN
(MAX 35°C)

SJEKK OGSÅ:

Før du går i gang med rengjøringen er det viktig å sjekke at det ikke er feil eller mangler ved:

- Aluminiumsprofiler
- Ulyd ved åpning / lukking

RENGJØRING AV PROFILENE

STEG 1

Rensing av takrennene

All grov smuss og fremmedlegemer må fjernes fra takrennene for å få fri vanddrenering. Dette gjelder også snø og is i vinterperioden.



STEG 2

Rengjøring av profilene

Rengjør aluminiumsprofilene med lunkent vann og et rengjøringsmiddel med pH-verdi lavere enn 7,5. Unngå skuresvamp og høytrykkspyler.



STEG 3

Smurte deler

Du kan påføre et tørt smøremiddel som for eksempel silikonspray på alle bevegelige deler av ditt produkt. Fjern til slutt eventuelle rester.



SIKKERHET

Vi er opptatt av sikkerhet og vil at du skal lese igjennom våre sikkerhetstiltak før du begynner å bruke ditt produkt.




Vi anbefaler alltid å benytte deg av våre servicetjenester for å utføre reparasjon av dine produkter.



Ved sludd eller snø må du alltid kontrollere at lamellene ikke har frosset før betjening.



Påse at det ikke er noen hindringer i veien for ditt produkt før bruk.







SAMSVARSERKLÆRING IIA

Produsenten: Verano® B.V.
Bedrijfsweg 8
5683 CP Best
The Netherlands

Erklærer under sitt fulle ansvar at produktet:

Lamelltak

Denne erklæringen gjelder:

1. Samsvar med definisjonene i retningslinjen for maskiner (89/392/EEG),
2. Samsvar med retningslinjen for lavspenning (73/23/EEG),
3. Samsvar med EMC-retningslinjen (89/336/EEG),
4. Samsvar med følgende harmoniserte norm NEN-EN 1090.

Hilsen



Frank Pulles
Direktør i Verano® B.V.

Samsvarserklæringen gjelder kun når montasjen er utført i henhold til monteringsanvisningen.



Kontakt oss
900 90 100
post@scandic.no
www.scandic.no



Hovedkontor / Produksjon:
Damvegen 11, 2827 Hunndalen
Postboks 485, 2803 Gjøvik
Org. nr.: NO 974 468 670 MVA

SCANDIC
- et soleklart valg